

Manual Problemløst Plan i MidtEPJ

Udarbejdet af PO-gruppen og PJ-produkter
Version 3 - 26.02.2018

Baggrund

MidtEPJ er en fælles regional EPJ, hvor fokus er at skabe et tværfagligt fundament for at kunne dokumentere for, om og med patienten, samt nemt at kunne genfinde, genbruge og genkende data.

Funktionaliteten Problemorieret Plan (POP) synliggør sundhedsfaglige vurderinger, fremadrettet mål og handlinger for og med patienten. Problemorieret Plan (POP) har betydning for patientens sikkerhed, velvære, rehabilitering, og sikrer kontinuitet og kvalitet. En plan inddrager patientens perspektiv i form af synspunkter, erfaringer, præferencer og oplevelser, men også i valg af mål og handlinger.

En Problemorieret Plan oprettes på baggrund af en sundhedsfaglig vurdering af patientens helhedssituation. Planen har til hensigt at forebygge eller løse et potentielt eller aktuelt sundhedsfagligt problem ved, at den sundhedsprofessionelle sammen med patienten planlægger, udfører og evaluerer tilstanden. Selvom den problemorienterede plan retter sig mod et selvstændigt virksomhedsområde, bør der overvejes, om der er overlap i forhold til dokumentation fra andre sundhedsfaglige samarbejdspartnere, således at dobbeltdokumentation minimeres.

Regionalt forventes det, at Problemorieret Plan vil kunne minimere den bagudrettede dokumentation i "Opdateret Status", da Problemorieret Plan fastholder en fremadrettet dokumentation, samt ved et klik at dokumentere en række handlinger som udført.

Problemorieret dokumentation kan defineres som:

"Opmærksomhed på et problem eller en tilstand, der bør forbedres, eller en tilstand, hvor der er risiko for forværring, med mindre der iværksættes handlinger" (Odgaard 2007)

Generelt om Problemorieret Plan

Alle problemorienteret planer er individuelle. For at sikre klassificeret og struktureret data og som en hjælp for slutbrugeren, tilstræbes det at så mange problemorienteret planer, udarbejdes som generiske planer. I generiske planer er problembeskrivelse, mål og planlægning af handlinger så vidt muligt beskrevet ud fra evidens. De generiske indeholder fortrykte forslag til problembeskrivelse, målbeskrivelse og handlinger. Det er væsentlige at disse forslag tilrettes den aktuelle patient og den aktuelle situation.

En problemorienteret plan udarbejdes for, om og med patienten. Der opfordres til, at patienten involveres i alle elementer af den problemorienterede plan dvs udveksling af data forud for den egentlig problembeskrivelse, problembeskrivelsen, så patientens oplevelse af problemet også beskrives, formulering af mål, aftale om handlinger, samt evaluering. En problemorienteret plan er særlig anvendelig til at dokumentere patientens ressourcer og præferencer. Fx kan der opleves at vi professionelle karakteriserer et voldsomt væggtab i forbindelse med sygdom, at patienten er ernæringstruet og har brug for sondeernæring. Hvor patienten i stedet for at tilfreds med sit væggtab, fordi det er første gang det er lykkedes i et langt liv. Det er væsentligt, at de indgåede aftaler med patienten fremgår under handlinger.

Problemorieret dokumentation er særlig anvendeligt, når et problem eller et potentielt problem afviger fra standarden. Der findes andre funktionaliteter i MidtEPJ og der

tilstræbes at den mest anvendelige funktionalitet anvendes til dokumentation. Fx er standardplaner mest hensigtsmæssigt, når et standardforløb, skal dokumenteres. Det er vigtigt at være opmærksom på, at hvad der opleves som et standardforløb i en afdeling kan afvige fra standarden i en anden afdeling og derved kræve en problemorienteret plan.

En problemorienteret plan er patientens plan og står åben så længe den er aktuel for patientens. Den problemorienteret plan anvendes i patientforløbet på tværs af afsnit, afdelinger og hospitaler samt på tværs af indlæggelse og ambulante forløb. Planen lukkes, når den ikke længere er aktuel.

Problemorienteret planer er ikke målrettet en bestemt faggruppe, men kan anvendes af alle og gerne med henblik på at dokumentere tværfaglige problemorienteret planer. Der opfordres til at problemorienterede planer, der henvender sig til flere faggrupper, udarbejdes i et samarbejde, samt at det tydeligt fremgår, hvem der udfører hvad og hvem der dokumenterer hvad.

En problemorienteret plan samler al dokumentation om et problem. Det betyder, at har en patient en problemorienteret plan for ernæringstruet, så samler den problemorienterede plan al information om ernæringstilstanden. Dog fraset, meget specifik dokumentation, som fx medicingivning, målinger og prøvetagning.

En problemorienteret plan kondenserer en relevant sundhedsfaglig problemløsningsproces, hvor indholdet er problembeskrivelse, mål, planlægning og udførelse af handlinger, samt evaluering.

Problem Orienteret Plan:

En dataindsamling om patientens aktuelle tilstand, som dokumenteres i en generisk eller individuel plan. Dataindsamlingen tager udgangspunkt i patientens grundlæggende problemområder¹.

Problembeskrivelse:

En sundhedsfaglig diagnosticering/analyse på baggrund af dataindsamlingen. Det vigtigste i formuleringen af problembeskrivelsen er at få benævnt problemet. Det skal køres kort. Et problem kan både være potentielt og aktuelt. Der skal beskrives, hvad der karakteriserer patienten siden man tilskriver, at patienten har det benævnte problem. Hvilke symptomer, reaktioner, adfærdsmønstre og ressourcer ser man hos patienten? Desuden skal mulige årsager og risikofaktorer til problemet angives. Det er kun mulige årsager, da det ofte kan være svært at sige med sikkerhed, hvad årsagen er. Problembeskrivelsen er begrundelsen for den pleje/handlinger der udføres.

Mål:

Målene skal være for patienten og med baggrund i problembeskrivelsen. Ofte ses mål formuleret som mål for de professionelle. Hvad de professionelle efterfølgende skal gøre, beskrives i handlinger. Mål for patienten kan enten være, at patienten ikke længere har problemet, at problemet er blevet lindret, eller at problemet ikke forværres. Når målet retter sig mod potentielle problemer, er målet at problemet ikke opstår eller at problemets udvikling minimeres. At det er mål for patienter er det vigtigste, men der stilles ofte krav om at mål skal være SMARTER, dvs. De skal være Specifikke, Målbare, Anvendelige, Realistiske, Tidsbestemte og Evaluerbare.

Handlingerne er delt i to processen. Først skal handlingerne planlægges og derefter skal de udføres.

¹ Sundhedsstyrelsens Vejledning om sygeplejefaglige optegnelser nr. 9019 af 15. januar 2013.

Planlægning af handlinger:

Der skal lægges en fremadrettet plan for patienten, så målene nås. Det er ordination af pleje/handlinger, samt en beskrivelse af hvem, der gør hvad, hvordan og hvornår.

Udførelse af handlinger:

Dokumentation af de udførte handlinger eller begrundet afvigelse herfra. Ikke alle handlinger behøver nødvendigvis at blive dokumenteret. Hvis det er en forventelig handling der udføres, fx at personalet sætter klokkesnoeren fast i faldtruet patients skjorte, før han forlades. Dette dokumenteres ikke.

Evaluering:

Er to delt. Dels det opnåede resultat, som beskrives i status, og dels en vurdering mellem mål og resultat, skal planen bibeholdes, ændres eller afsluttes. Denne sidste vurdering beskrives i evaluering.

Vejledning til Problemorienteret Plan

Du kan arbejde i POP både fra 'Plan og resultater' og fra 'Oversigten over patientens Problemorienterede planer' (F6).

Denne vejledning vil beskrive funktionalitet både fra 'Plan og resultater' og fra 'Oversigten over patientens Problemorienterede planer'

Problemorienteret plan (POP) er standardiserede problemorienterede planer, hvor det er muligt at beskrive:

Problem

Mål

Evaluering

Hvilke aktiviteter der indgår i planen

Handlingsanvisninger på aktiviteter/resultater

Hvad der er dokumenteret af resultater

Hvornår er der sket ændringer i planen og aktiviteter

Disse planers indhold opsættes regionalt med foruddefinerede valgmuligheder (tekstfelter/tjebokse).

Funktionaliteten understøtter en sammenhængende arbejdsgang af problemorienterede planer:

Oprettelse

Planlægning

Dokumentation

Evaluering

Historik

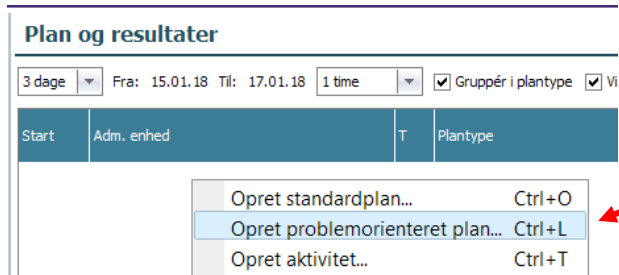
Funktionaliteten kan anvendes tværfagligt

Du kan arbejde i POP både fra 'Plan og resultater' og fra 'Oversigten over patientens Problemorienterede planer' (F6).

Denne vejledning vil beskrive funktionalitet både fra 'Plan og resultater' og fra 'Oversigten over patientens Problemorienterede planer'

Sådan opretter du en POP:


Fra Plan og Resultater:

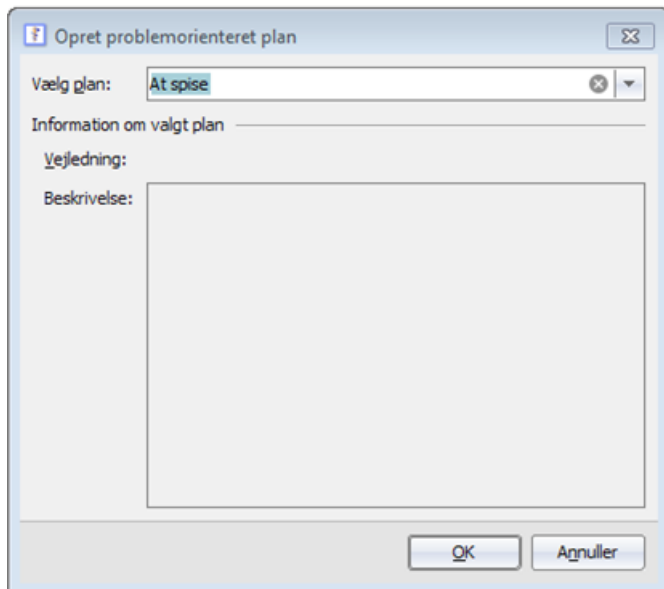


Højreklik og vælg:
'Opret problemorienteret plan' eller genvejstasten Ctrl+L

Fra et allerede eksisterende resultat (SFI):



Når du udfylder et resultat i en allerede eksisterende SFI – opretter du en POP ved at klikke i 



Vælg ønskede problemorienteret plan i dropdown eller skriv noget af ordet, og søgning vil indsnævres.

Afslut med klik 'OK'

Opret problemorienteret plan

At spise, og drikke **1**

Problem

Karakteristika:* **2**
Symptomer, reaktion, adfærd, prædisponering, problemer eller ressourcer

Beskrivelse:

Relateret til:
Mulige årsager eller risikofaktorer

Beskrivelse: **3**

Mål*

Specifikke, målbare, realistiske samt indsigtsgivende

Beskrivelse: **4**

Aktiviteter

Aktivitet	Start	Slut
<input type="checkbox"/> Funktion og færdigheder, status (NY)	16.01.18 15:56	-
Efter behov	16.01.18 15:56	-
<input type="checkbox"/> Information og vejledning til patient og pår...	16.01.18 15:56	-
Efter behov	16.01.18 15:56	-
<input type="checkbox"/> Evaluering, problemorienteret plan	19.01.18 10:00	-
Engangsydelse	19.01.18 10:00	19.01.18 10:00

Detaljer Indhold

Aktivitet **Veiledning**

Aktivitet: **6**
Funktion og færdigheder, status (NY)

Underaktiviteter: **7**
Handlingsanvisning:
Dette er en handlingsanvisning.....

Start
Planens starttidspunkt:* 16.01.2018 **7**

Ordineret: 16.01.18 15:56 af DVHAdministrator Annette Ravnholt Kragh, Medicinsk Afsnit 2 - RSI ...

Kladde problem og mål **8** **9**

Du skal nu udfylde dialogen:

* felter = skal udfyldes

Du har mulighed for at supplere overskriftstekst

Karakteristika: feltet kan indeholde såvel tjekbokse (sæt flueben) og frittekstfelter. Hvis du har oprettet POP fra et allerede eksisterende resultat (SFI), vil resultatet fra den valgte SFI automatisk overføres til karakteristika

Relateret til: feltet kan indeholde såvel tjekbokse (sæt flueben) og frittekstfelter

Mål: feltet kan indeholde såvel tjekbokse (sæt flueben) og frittekstfelter

Aktiviteter: 'Evaluering' er obligatorisk og planlægges altid med fast tidspunkt.

Mulighed for:  tilføj aktivitet  slet aktivitet  rediger plan for aktivitet

 flyt op  flyt ned.

 dette ikon viser, at der er en handlingsanvisning påsat aktiviteten

Faneblade 'Detaljer' og 'Indhold' kan ses for de enkelte aktiviteter.

Starttidspunkt, skal anføres

Mulighed for at gemme som kladde (OBS: kladden vil ikke være synlig på Kladdeoversigten)

Afslut med klik i 'OK'

Handlingsanvisning:

Handlingsanvisninger:

de strukturerede opsættes og anvendes regionalt tilknyttet til en enkelt aktivitet når der oprettes en aktivitet i POP der kan opsættes flere anvisninger for samme aktivitet (når aktiviteten oprettes vælges hvilken handlingsanvisning der tilknyttes) kan vælges på alle aktiviteter

ses i:

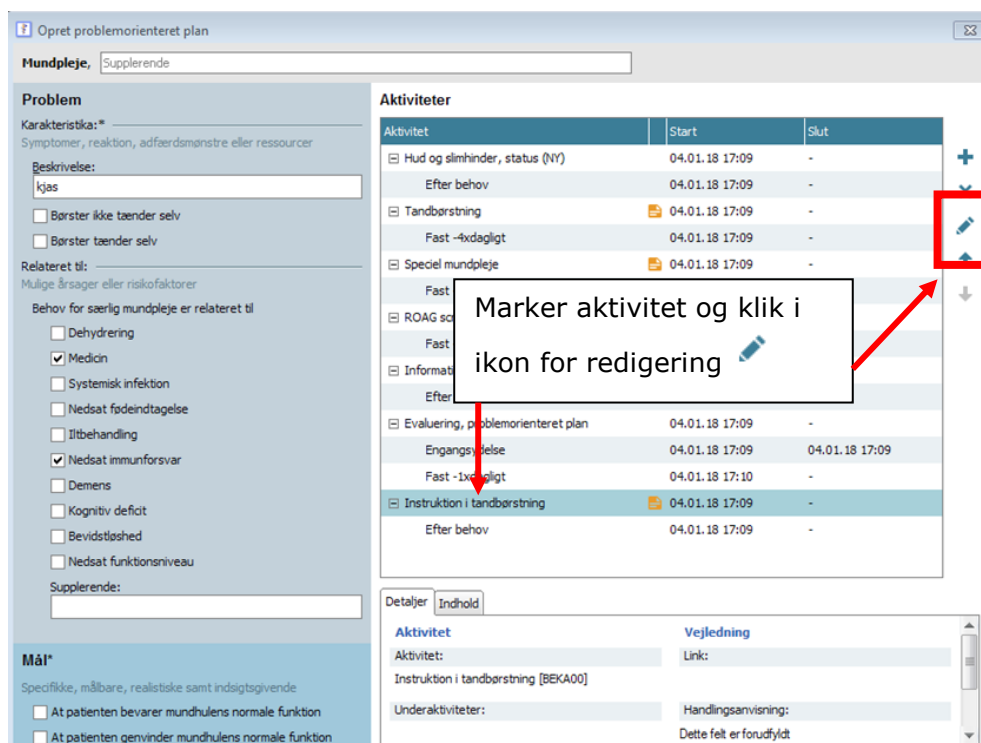
detaljervisningen i

Plan og resultater

Aktivitetsoversigten

'Læs journal'

Redigering af handlingsanvisninger i forbindelse med oprettelse af POP:



Opret problemorienteret plan

Hundpleje, Supplerende

Problem

Karakteristika:*

Symptomer, reaktion, adfærdsmnstre eller ressourcer

Beskrivelse:

kjas

Børster ikke tænder selv

Børster tænder selv

Relateret til:

Mulige årsager eller risikofaktorer

Behov for særlig mundpleje er relateret til

Dehydrering

Medicin

Systemisk infektion

Nedsat fødeindtagelse

Iltbehandling

Nedsat immunforsvar

Demens

Kognitiv deficit

Bevidstløshed

Nedsat funktionsniveau

Supplerende:

Mål*

Specifikke, målbare, realistiske samt indsigtsgivende

At patienten bevarer mundhulens normale funktion

At patienten genvinder mundhulens normale funktion

Aktiviteter

Aktivitet	Start	Slut
Hud og slimhinder, status (NY)	04.01.18 17:09	-
Efter behov	04.01.18 17:09	-
Tandbørstning	04.01.18 17:09	-
Fast -fx dagligt	04.01.18 17:09	-
Special mundpleje	04.01.18 17:09	-
Fast		
ROAG so		
Fast		
Informat		
Efter		
Evaluering, problemorienteret plan	04.01.18 17:09	-
Engangsværelse	04.01.18 17:09	04.01.18 17:09
Fast -fx dagligt	04.01.18 17:10	-
Instruktion i tandbørstning	04.01.18 17:09	-
Efter behov	04.01.18 17:09	-


Marker aktivitet og klik i ikon for redigering

Detaljer Indhold

Aktivitet **Vejledning**

Aktivitet: Instruktion i tandbørstning [BEKA00] Link:

Underaktiviteter: Handlingsanvisning: Dette felt er forudfyldt



Rediger aktivitet

Aktivitet: Instruktion i tandbørstning

Indeholder:

Handlingsanvisning: Dette felt er forudfyldt

Vejledning:

Fælles aktivitet:

Seponeret:

Planlægning

Klik i

Rediger handlingsanvisning

Navn
Plejetiltag
Fritekst handlingsanvisning

Guidning ved måltider (føre hånd mv)
 Maden serveres i passende stykker
 Støtte ved måltider (er til stede)
 Hjælp af
 Personale
 Pårørende
 Vil gerne spise:

 Vil gerne drikke:

 Bryder sig ikke om:

 Materialer
 Alm, tallerken, bestik og glas
 Bestik med fortykket greb
 Heidi kop
 Madningsske
 Sugerør
 Tallerkenkant
 Tudkop
 Vinklet bestik
 Fuld hjælp ved måltider
 Personale
 Pårørende
 Spisestilling

OK Annuller

Handlingsanvisning
vælges – og relevante
handlinger kan vælges

Handlingsanvisning i 'Læs journal':

Læs Journal

Specialer Fælles RM Sigt 30 dage Fra 19.12.2017 Til 18.01.2018 Tim

Hospitalsenhed Midt

Intern medicin
17.01.18 - 17.01.18

040863-0FF0 - Fie Findsen - 54 år

Medicinsk Afsnit Silkeborg - HEM
17.01.18 13:06, Annette Ravnholt Kragh, DVHAdministrator, EPJ-produkter

Evaluering, problemorienteret plan

Visning af kategorier


Vælg kategorier

Basisjournal
 Information/aftaler
 Test/score/skema
 Klinisk status
 Øvrige
 Behandlinger/procedurer
 Målinger
 Operationer
 Bookede aftaler
 Vis begrundelser for aktiviteter
 Vis udført handling for resultater
 Vis sygdomshistorik: Overskrift Klinisk indhold Klinisk indhold for alle versioner
 Vis udvalgte aktiviteter:

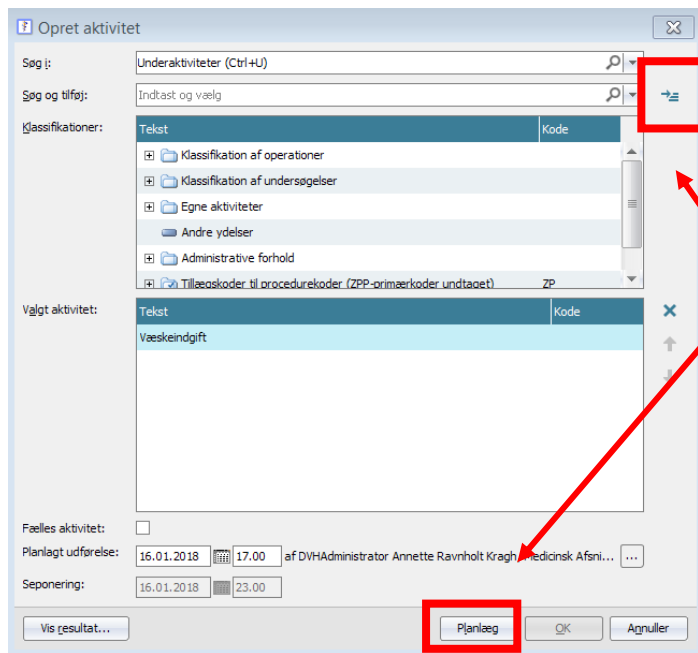
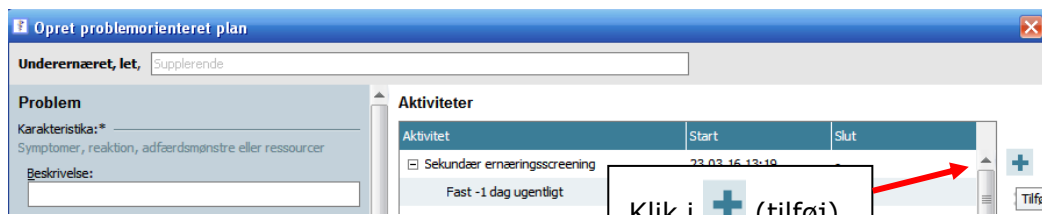
Øvrige
Tilsyn/undersøgelse

Tilføj...
Ejern

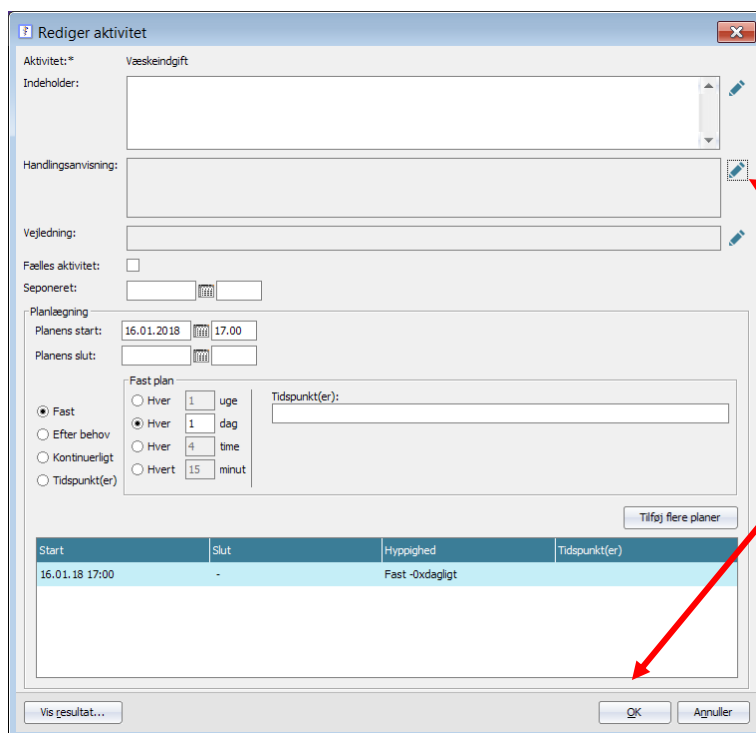
Handlingsanvisninger vises
i 'Læs Journal':


klik i 
Sæt flueben i 'Vis udført
handling for resultat'

Hvis du har brug for at tilføje aktivitet i forbindelse med oprettelse af en POP:

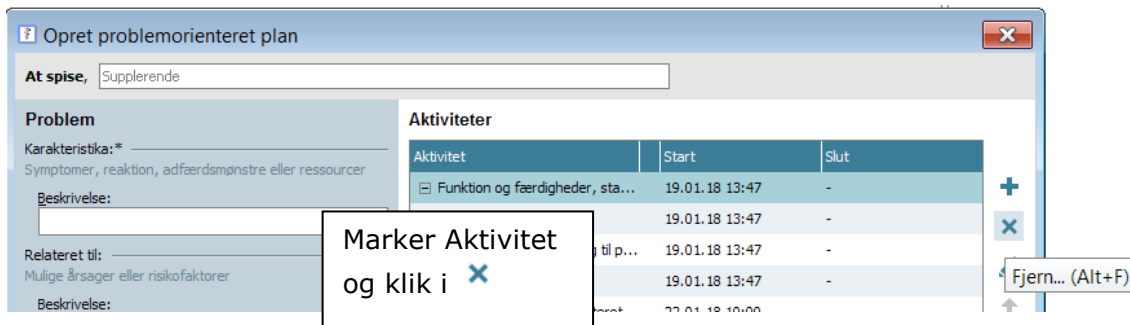


- Søg aktiviteten i browser
- Klik i 'Tilføj'
- Klik i 'Planlæg' og planlæg aktiviteten

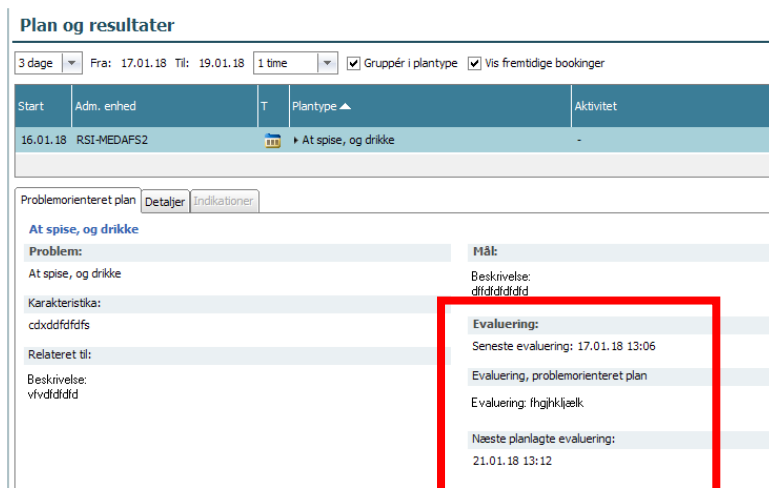
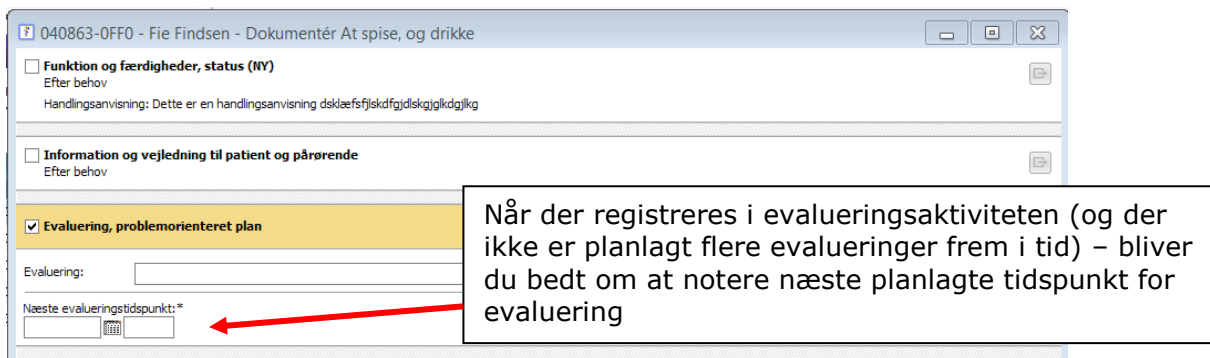


- 'Handlingsanvisning' for aktiviteten **SKAL** vælges/skrives ved oprettelsen  dette kan ikke ske senere
- Afslut med klik i 'OK'

Hvis du har brug for at fjerne en aktivitet i forbindelse med oprettelse af POP:



Aktiviteten 'Evaluering':
Evaluering af mål håndteres specielt.
Evalueringsaktiviteten er obligatorisk i alle POP'er og planlægges altid med planen fast/tidspunkt.



Marker POP og i detaljefeltet ses:

- Evalueringstidspunkt
- Evalueringstekst
- Tidspunkt for næste evaluering




De kommende afsnit opdeles i:
 Plan og resultater
 Oversigt over patientens Problemorienterede planer (F6)

Plan og resultater:

Sådan ser du en POP i Plan og resultater:


Plan og resultater

3 dage | Fra: 15.01.18 Til: 17.01.18 | 1 time | Gruppér i plantype Vis fremtidige bookinger Fold planer ud/ind

Start	Adm. enhed	T	Plantype	Aktivitet	F	16.01.18				
						15	16	17	18	19
16.01.18	RSI-MEDAFS2		At spise, og drikke	-						
16.01.18	RSI-MEDAFS2			Funktion og færdigheder, status (NY)						
16.01.18	RSI-MEDAFS2			Information og vejledning til pati...						




POP er farvet gul.

Ikon  indikerer POP

Du åbner planen ved at klikke på , eller i 'Fold planer ud/ind' og kan se de tilhørende aktiviteter

Plan og resultater

3 dage | Fra: 15.01.18 Til: 17.01.18 | 1 time | Gruppér i plantype Vis fremtidige bookinger

Start	Adm. enhed	T	Plantype	Aktivitet	F	15	16
16.01.18	RSI-MEDAFS2		At spise, og drikke	-			
16.01.18	RSI-MEDAFS2						
16.01.18	RSI-MEDAFS2						

Marker plan og se detaljer i detaljefeltet.
 Det du har udfyldt i POP:
 Problem, Karakteristika, Relateret til samt Mål ses i fanen 'Problemorienteret plan'

Problemorienteret plan | Detaljer | Indikationer

At spise, og drikke

Problem: At spise, og drikke	Mål: Beskrivelse: oooouuutt
Karakteristika: aaaaddddggg	Evaluering: Seneste evaluering: -
Relateret til: Beskrivelse: gggjjlll	Næste planlagte evaluering: 19.01.18 10:00

Registrering fra Plan og resultater:

Plan og resultater

3 dage | Fra: 15.01.18 Til: 17.01.18 | 1 time | Grupper i plantype Vis fremtidige bookinger | Fold planer ud/ind

Start	Adm. enhed	T	Plantype	Aktivitet	F	16.01.18					16.01.18				
						15	16	17	18	19	20	21	22		
16.01.18	RSI-MEDAFS2		At spise, og drikke	-											

Fold plantype ud/ind Space
Opret resultat... **Ctrl+R**

Højreklik i tidskolonne (udfor POP'en) og vælg 'Opret resultat'

040863-OFFO - Fie Finsen - Dokumentér At spise, og drikke

Information og vejledning til patient og pårørende
Kontinuerligt

Blødketonmåling
Efter behov
Handlingsanvisning: Handlingsanvisning for tilføjet aktivitet via Plan og resultater

Funktion og færdigheder, status (NY)
Fast - 1 x dagligt: 12:00
Handlingsanvisning: Dette er en handlingsanvisning dskæfjskjdfjdsjkgjkgjkg

Udført: 17.01.2018 13.38 af DVHAdministrator Annette Ravnholt Kragh, Medicinsk Afsnit 2 - RSI

Speciale(r): * HEM - Intern medicin | Indtast/Vælg speciale

Kladde

OK | Annuller

Du får nu mulighed for at dokumentere i SFI'er tilknyttet valgte POP på valgte tidspunkt. Når du vælger denne måde, kan du se evt. handlingsanvisninger.

Registrering af enkelt aktivitet i POP:

Plan og resultater

3 dage | Fra: 15.01.18 Til: 17.01.18 | 1 time | Grupper i plantype Vis fremtidige bookinger | Fold planer ud/ind

Start	Adm. enhed	T	Plantype	Aktivitet	F	16.01.18					16.01.18				
						15	16	17	18	19	20	21	22	23	00
16.01.18	RSI-MEDAFS2		At spise, og drikke	-											
16.01.18	RSI-MEDAFS2			Funktion og færdigheder, status (NY)											
16.01.18	RSI-MEDAFS2			Information og vejledning til patient og pår...											

Opret resultat... **Ctrl+R**

Højreklik i tidskolonnen (udfor den enkelte aktivitet) og vælg 'Opret resultat'

040863-OFFO - Fie Finsen - Opret resultat

Funktion og færdigheder, status (NY)
Handlingsanvisning: Dette er en handlingsanvisning dskæfjskjdfjdsjkgjkgjkg

Evne til at bevæge sig omkring:

- Fuldt mobil
- Bevæger sig omkring
- Immobil
- Afhængig af hjælp ifm. forflytning
- Afhængig af hjælp til gang
- Afhængig af hjælp til at rejse sig
- Afhængig af hjælp til at stå
- Afhængig af hjælp til at sidde

Tid ude af sengen:
Supplerende:

Evnen til daglig livsførelse:

- Selvhjælpen
- Afhængig af hjælp til personlig hygiejne
- Afhængig af hjælp ifm. toiletbesøg
- Afhængig af hjælp til påklædning
- Afhængig af hjælp til at spise
- Afhængig af hjælp til at drikke

Evnen til at udføre finmotoriske funktioner:
Evnen til at udføre sociokulturelle aktiviteter:
Supplerende:

Muskeltonus:
 Gave

Du kan nu dokumentere i den enkelte SFI.

Handlingsanvisning er synlig

Handlingsanvisning kan du se i detaljefeltet:

Plan og resultater

3 dage | Fra: 15.01.18 Til: 17.01.18 | 1 time | Gruppér i plantype Vis fremtidige bookinger

Start	Adm. enhed	T	Plantype	Aktivitet	F
16.01.18	RSI-MEDAFS2		At spise, og drikke	-	
16.01.18	RSI-MEDAFS2			Funktion og færdigheder, status (NY)	

Aktivitet **Detaljer** Indikationer

Funktion og færdigheder, status (NY)

Handlingsanvisning:

Dette er en handlingsanvisning dsklæfsfjlskdjldskjgldkjgldkjg

Problemorienteret plan:

At spise, og drikke

Marker aktivitet
Ikon indikerer, at der er en handlingsanvisning. Denne ses i detaljefeltet

Redigering af en allerede oprettet POP:

Plan og resultater

3 dage | Fra: 16.01.18 Til: 18.01.18 | 1 time | Gruppér i plantype Vis fremtidige bookinger

Start	Adm. enhed	T	Plantype	Aktivitet
16.01.18	RSI-MEDAFS2		At spise, og drikke	

Højreklik på POP
Vælg 'Rediger problemorienteret plan'

Du navigeres over til oversigten over patientens Problemorienterede planer – se senere om redigering herfra

Rediger problemorienteret plan...
Opret standardplan... Ctrl+O

Problemorienterede planer - 040863-OFF0 - Fie Findsen

Problem

Sidst redigeret: 16.01.18 18:25

Karakteristika: cdvdfdfds

Relateret til: Beskrivelse: vtvdfdf

Mål

Sidst redigeret: 16.01.18 18:25

Beskrivelse: dtdfdfd

Seneste evaluering

Næste planlagte evaluering: 19.01.18 10:00

Aktiviteter

Funktion og færdigheder, status (NY)

Efter behov

Dette er en handlingsanvisning dsklæfsfjlskdjldskjgldkjgldkjg

Information og vejledning til patient og pårørende

Efter behov

Evaluering, problemorienteret plan

Dokumentation

Vælg alle

Evalueringer

Handlingsanvisning

19.01.18 10:00 Eval Plan

16.01.18 18:30 Info Plan Efter

16.01.18 18:25 Prob Karak cdvd Relat Besk vtvdf

Tilføje aktivitet i en allerede eksisterende POP:

Plan og resultater

3 dage | Fra: 16.01.18 Til: 18.01.18 | 1 time

Start	Adm. enhed	T	Plantype	Aktivitet
16.01.18	RSI-MEDAFS2		At spise, og drikke	
16.01.18	RSI-MEDAFS2			
16.01.18	RSI-MEDAFS2			

POP'en markeres, højreklik og vælg: 'Opret aktivitet'. Aktivetsbrowser fremkommer

- Rediger problemorienteret plan...
- Opret standardplan... Ctrl+O
- Opret problemorienteret plan... Ctrl+L
- Opret aktivitet... Ctrl+T**
- Opret booking Ctrl+B

Opret aktivitet

Søg i: Underaktiviteter (Ctrl+U)

Søg og tilføj: Indkast og vælg

Klassifikationer:

Tekst	Kode
Klassifikation af operationer	
Klassifikation af undersøgelser	
Egne aktiviteter	
Andre ydelser	
Administrative forhold	
Tilægskoder til procedurekoder (ZPP-primærkoder undtaget)	ZP
Andre procedurer	

Vælg aktivitet:

Tekst	Kode
Blodketonmåling	

- Søg aktiviteten i browser
- Klik i 'Tilføj'
- Sæt flueben i 'Tilføj til valgte plan'
- Klik i 'Planlæg' og planlæg aktiviteten

Fælles aktivitet:

Tilføj til valgte plan:

Planlagt udførelse: 17.01.2018 09.23 af DVHAdministrator Annette Ravnholt Kragh, Medicinsk Afsnit 2 ...

Seporering: 17.01.2018 15.23

Vis resultat... Planlæg OK Annuller

Slet aktivitet i en allerede eksisterende POP:

Plan og resultater

3 dage | Fra: 18.01.18 Til: 20.01.18 | 1 time | Gruppér i plantype | Vis fremtidige bookinger

Start	Adm. enhed	T	Plantype	Aktivitet
16.01.18	RSI-MEDAFS2		At spise, og drikke	
16.01.18	RSI-MEDAFS2			
16.01.18	RSI-MEDAFS2			
19.01.18	RSI-MEDAFS2			
17.01.18	RSI-ME			
18.01.18	RSI-ME			
17.01.18	RSI-ME			

Marker aktivitet
Højreklik
Vælg 'Slet aktivitet'

- Rediger...
- Opret standardplan... Ctrl+O
- Opret problemorienteret plan... Ctrl+L
- Opret aktivitet... Ctrl+T
- Opret booking Ctrl+B
- Opret tilsyn/undersøgelse... Ctrl+U
- Slet aktivitet...**
- Flyt aktivitet...

Hvis du vil flytte aktivitet udenfor plan:

Plan og resultater

3 dage | Fra: 16.01.18 Til: 18.01.18 | 1 time | Gruppér i plantype Vis fremtidige bookinger | Fold planer ud/ind

Start	Adm. enhed	T	Plantype	Aktivitet	F	17.01.18			
						03	04	05	06
16.01.18	RSI-MEDAFS2		Endo indlæggelse	-					
16.01.18	RSI-MEDAFS2		At spise, og drikke	-					
16.01.18	RSI-MEDAFS2		Funktion og færdigheder	-					
16.01.18	RSI-MEDAFS2		Information og vejledning	-					
17.01.18	RSI-MEDAFS2		Bedstestilling	-					
17.01.18	RSI-MEDAFS2			-					

- Højreklik på aktiviteten
- Vælg 'Flyt aktivitet'

- Rediger...
- Opret standardplan... Ctrl+O
- Opret problemorienteret plan... Ctrl+L
- Opret aktivitet... Ctrl+T
- Opret booking... Ctrl+B
- Opret tilsyn/undersøgelse... Ctrl+U
- Slet aktivitet...
- Flyt aktivitet...**

Flyt aktivitet

Start	Type	Plan
	Udenfor plan	
16.01.18	Endo indlæggelse	
17.01.18	Ergoterapeutisk intervention medicinsk patient	

OK Annuller

Marker hvor aktiviteten skal placeres, udenfor plan eller under anden plan

Klik i 'OK'

Seponer aktivitet/seponer POP:

Plan og resultater

3 dage | Fra: 16.01.18 Til: 18.01.18 | 1 time | Gruppér i plantype Vis fremtidige bookinger

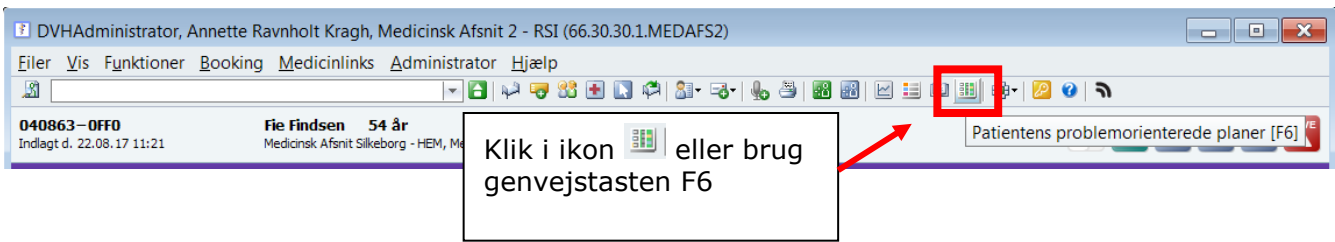
Start	Adm. enhed	T	Plantype	Aktivitet	F	03
16.01.18	RSI-MEDAFS2		At spise, og drikke	-		
16.01.18	RSI-MEDAFS2			-		
16.01.18	RSI-MEDAFS2			-		
17.01.18	RSI-MEDAFS2			-		

Seponering af:

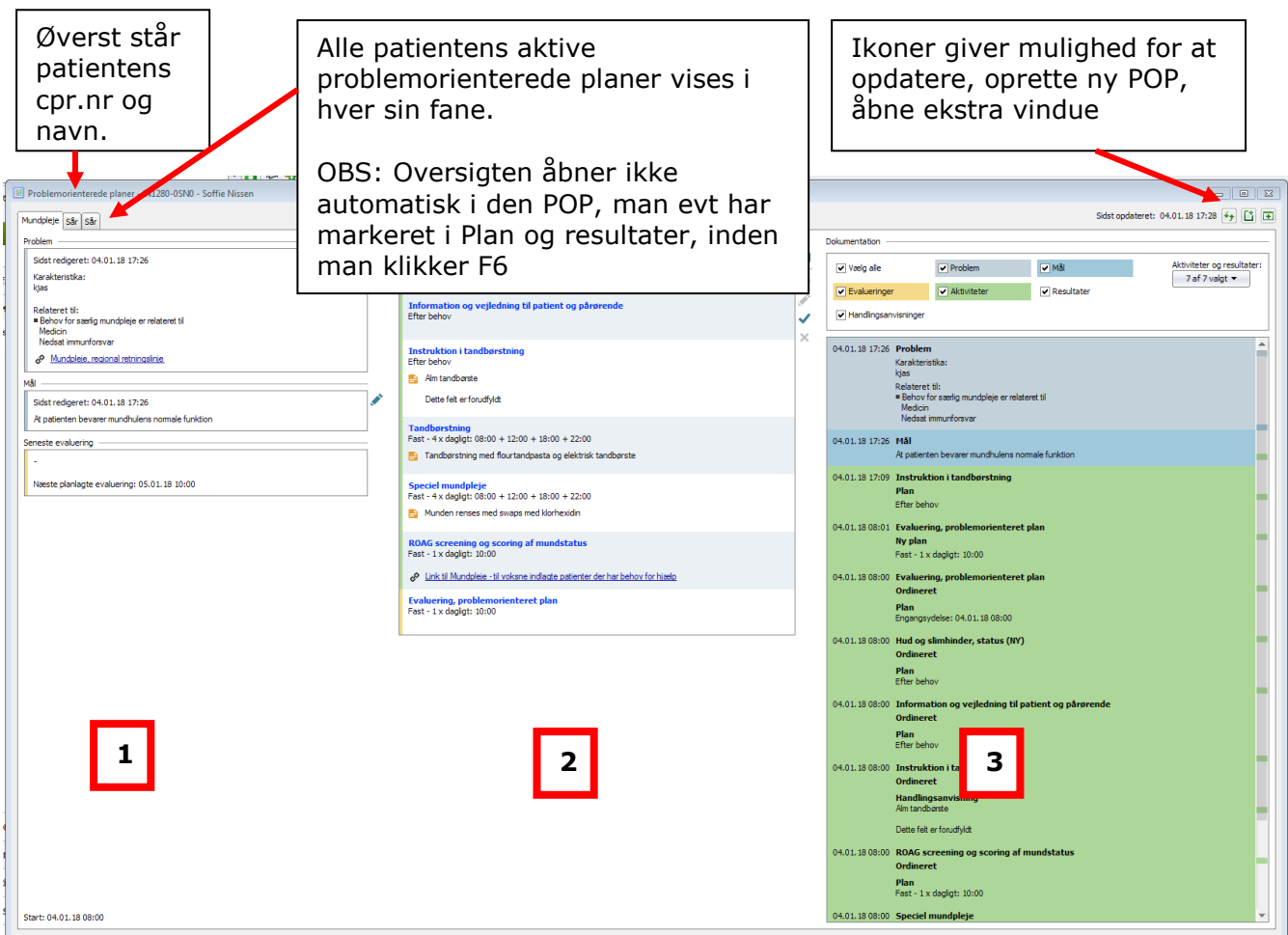
- Aktivitet: marker aktivitet og højreklik
- POP: marker POP og højreklik

- Rediger problemorienteret plan...
- Opret standardplan... Ctrl+O
- Opret problemorienteret plan... Ctrl+L
- Opret aktivitet... Ctrl+T
- Opret booking... Ctrl+B
- Opret tilsyn/undersøgelse... Ctrl+U
- Slet problemorienteret plan...
- Flyt aktivitet...
- Tilknyt indikation...
- Seponer alle...**
- Seponer...**
- Pauser...

Oversigt over patientens Problemorienterede planer (F6):



Oversigten viser alle patientens POP'er og er et selvstændigt 'vindue', som kan være åben samtidig med, man arbejder videre i MidtEPJ.



Oversigten er delt i 3 kolonner:

- 1** Beskrivelse af problemet, mål og seneste evaluering
- 2** Aktiviteter
- 3** Dokumenterede resultater samt ændringer i plan og aktiviteter

De enkelte kolonner beskrives nedenfor

1 Venstre kolonne

Mundpleje Sår Sår

Problem

Sidst redigeret: 04.01.18 17:26

Karakteristika:
Igas

Relateret til:
Behov for særlig mundpleje er relateret til
Medicin
Nedsat immunforsvar
[Mundpleje, regional retningslinje](#)

Mål

Sidst redigeret: 04.01.18 17:26

At patienten bevarer mundhulens normale funktion

Seneste evaluering


-

Næste planlagte evaluering: 05.01.18 10:00

Er opdelt i:

- Problem
- Mål
- Seneste evaluering og tidspunkt for næste evaluering

Det er muligt at redigere i Problem og Mål:

Klik i  og du får mulighed for redigering

Rediger problem/mål

At spise, og drikke

Problem

Karakteristika:*
Symptomer, reaktion, adfærdsmønstre eller ressourcer

Beskrivelse:
cdxdddfdfds

Relateret til:
Mulige årsager eller risikofaktorer

Beskrivelse:
vfvdfdfdf

Mål*

Specifikke, målbare, realistiske samt indsigtgivende

Beskrivelse:
dffdfdfdfdf

Ordineret: 17.01.2018 13.02

Ordineret af DVHAdministrator Annette Ravnholt Kragh, Medicinsk Afsnit ...

Klædde

OK Annuller

Overblik over alle aktiviteter, som aktuelt er en del af POP'en

Aktivitetens:

- navn
- nuværende plan
- handlingsanvisning

Rækkefølgen: aktiviteter der skal udføres

- fast tidspunkt nu (indenfor indeværende time)
- kontinuerlige
- efter behov
- fast tidspunkt frem i tid

Aktiviteter

Funktion og færdigheder, status (NY)

Efter behov

Dette er en handlingsanvisning dsklæfsfjskdfjldskgjdskgldk

Information og vejledning til patient og pårørende

Efter behov

Evaluering, problemorienteret plan

Blodketonmåling

Fast - 3 x dagligt: 08:00 + 12:00 + 17:00

Handlingsanvisning for tilføjet aktivitet via Plan og resultater

+
✎
✓
✕

Du har mulighed for at tilføje, redigere, dokumentere samt seponere aktiviteter:

- Marker aktivitet
- Vælg ikon (se endvidere nedenfor)

Det øverste ikon = vælg alle aktiviteter du kan således tilføje, dokumentere eller seponere alle aktiviteter samtidigt.

Tilføj aktivitet **+** :

Opret aktivitet

Søg i: Underaktiviteter (Ctrl+U)

Søg og tilføj: Indtast og vælg ➤

Klassifikationer:	Kode
⊞ Tekst	
⊞ Klassifikation af operationer	
⊞ Klassifikation af undersøgelser	
⊞ Egne aktiviteter	
Andre ydelser	
⊞ Administrative forhold	
⊞ Tillægskoder til procedurekoder (ZPP-primærkoder undtaget)	ZP
⊞ Andre procedurer	

Valgt aktivitet:	Kode
⊞ Tekst	
Dræn, Ascites	

Fælles aktivitet:

Planlagt udførelse: 18.01.2018 09.05 af DVHAdministrator Annette Ravnholt Kragh, Medicinsk Afsnit 2 ...

Seponering: 18.01.2018 15.05

Planlæg
OK
Annuller

I kolonnen:

- klik i **+**


Du kan nu søge i 'Opret aktivitet' browseren.

- vælg aktivitet
- tilføj
- planlæg

Aktiviteter

- Information og vejledning til patient og pårørende**
Kontinuerligt
- Blodketonmåling**
Efter behov
Handlingsanvisning for tilføjet aktivitet via Plan og resultater
- Funktion og færdigheder, status (NY)**
Fast - 1 x dagligt: 12:00
Dette er en handlingsanvisning dsklæfsfjlskdfgjdskgjdskgdgkdgk
- Evaluering, problemorienteret plan**
- Dræn, Pleuradræn**
Fast - 4 x dagligt: 08:00 + 12:00 + 17:00 + 22:00
handlingsanvisning til dræn...bbbb...b..b

Den tilføjede aktivitet placeres i forhold til planlægningstidspunktet

Rediger aktivitet  :

Rediger aktivitet

Aktivitet: * Funktion og færdigheder, status (NY)

Indeholder:

Handlingsanvisning: Dette er en handlingsanvisning dsklæfsfjlskdfgjdskgjdskgdgkdgk

Vejledning:

Fælles aktivitet:

Ordineret: 16.01.18 18:24 af DVHAdministrator Annette Ravnholt Kragh, Medicinsk Afsnit 2 - RSI

Seponeret: af

Planlægning

Planens start: 17.01.2018 13:22

Planens slut: 17.01.18 13:21 af DVHAdministrator Annette Ravnholt Kragh, Medicinsk Afsnit 2 - RSI

Fast plan

Fast
 Efter behov
 Kontinuerligt
 Tidspunkt(er)

Hver 1 uge
 Hver 1 dag
 Hver 4 time
 Hvert 15 minut


Tidspunkt(er): 12:00

Tilføj flere planer

Start	Slut	Besluttet	Ansvarlig	Hyppeghed	Tidspunkt(er)
16.01.18 18:24	17.01.18 13:22	16.01.18 18:24	Annette Ravnholt Kr...	Efter behov	
17.01.18 13:22	-	17.01.18 13:21	Annette Ravnholt Kr...	Fast -1xdagligt	12:00


Vis resultat... Status... OK Agnuler

I kolonnen:

- marker du aktivitet
- klik i 

Du kan nu redigere aktiviteten

OBS husk at redigere Handlingsanvisning inden du klikker 'OK'

Dokumenter aktivitet  :

241280-0SN0 - Soffie Nissen - Opret resultat

Mundpleje (POP)

Handlingsanvisning: Børstes med protesebørste/tandbørste
Opbevares i bæger uden vand

Afvigelse...

Supplerende:

Udført: 04.01.2018

Speciale(r):* Indtast/Vælg spec

Tilføj aktivitet... Kladde

OK Annuller

Dokumentation:

- Du kan dokumentere resultatet og klik i 'OK'

Hvis der er en handlingsanvisning:

- Blot klik i 'OK' = udført handling ifølge handlingsanvisningen
- Ændre handlingsanvisningen – klik i **Afvigelse...**

Registrer afvigelse

Rensning af mundhule

Rensning af protese

Protese:

Børstes med protesebørste/tandbørste

Opbevares i bæger uden vand

Anvend som fremadrettet handlingsanvisning

OK Annuller

Muligt at registrer afvigelse

Muligt at anvende afvigelsen som fremadrettet handlingsanvisning

Seponer aktivitet ✕ :

Aktiviteter

Cirkulation, status (NY)
Efter behov

Information og vejledning til patient og pårørende
Efter behov

Evaluering, problemorienteret
Engangsydelse: 22.01.18 10:00

• Marker aktivitet

• Klik i ✕

3

Højre kolonne

Filtreringsmuligheder

Overblik over dokumenterede resultater og historikken i dokumentation/ændringer

Problem, mål, evaluering, aktiviteter og handlingsanvisninger fremhæves med hver sin farve

Det dokumenterede resultat vises og via højrekliksmenu navigationsmulighed til 'Plan og resultater'

Dokumentation

Vælg alle
 Problem
 Mål
Aktiviteter og resultater: 5 af 5 valgt

Evalueringer
 Aktiviteter
 Resultater

Handlingsanvisninger

19.01.18 10:00	Evaluering, problemorienteret plan Plan
18.01.18 11:01	Dræn, Pleuradræn Anlagt d.: 18.01.18 11:02 Drænproduktion : 18.01.18 11:02, Aflæst ml: 10, Tømt ml: 8, Udseende: Blodig serøs
18.01.18 10:24	Dræn, Pleuradræn Udført
18.01.18 09:11	Dræn, Pleuradræn Ordineret Plan Fast - 4 x dagligt: 08:00 + 12:00 + 17:00 + 22:00
17.01.18 13:23	Blodketonmåling Ny plan Efter behov
17.01.18 13:22	Funktion og færdigheder, status (NY) Ny plan Fast - 1 x dagligt: 12:00
17.01.18 13:22	Information og vejledning til patient og pårørende Ny plan Kontinuerligt
17.01.18 13:06	Evaluering, problemorienteret plan Evaluering: fhghkjlælk
17.01.18 09:23	Blodketonmåling Ordineret Plan Fast - 3 x dagligt: 08:00 + 12:00 + 17:00
16.01.18 18:30	Information og vejledning til patient og pårørende Plan Efter behov
16.01.18 18:25	Problem Karakteristika: cdxddfdffds Relateret til: Relevante:
	Information og vejledning til patient og pårørende - Ordineret: 16.01.18 18:24

Gå til Plan og resultater
Vis kontekst

Scrollbar viser en farvet linje for hver oplysning.

Giver overblik over hvor tit hvilke ændringer (resultater/planer) er foretaget

Ved at klikke på linjen vises den respektive oplysning i billedet

Det er muligt at se oplysninger i et tooltip